Modèle RC500E en fonte noire avec pierres volcaniques et ventilation arrière (illustré sans le pare-feu obligatoire).

POÊLE AU GAZ DE FORMAT INTERMÉDIAIRE CONTURA^MC | RC500E

POÊLE AU GAZ À 3 CÔTÉS

Avec ses lignes épurées, ses 3 surfaces vitrées sur trois côtés et une grande porte, le RC500E apporte une touche légère et moderne à tout intérieur. Vous pouvez vous installer de n'importe quel angle du poêle pour profiter de sa chaleur. Disponible en noir ou en blanc, votre poêle au gaz moderne est personnalisable grâce à un jeu de bûches traditionnelles ou des pierres volcaniques à disposer sur un lit de gros cristaux de verre concassé. Son style incurvé vous invite à profiter d'une vue impressionnante sur les flammes depuis les trois côtés du poêle. Les vitres, discrètes à souhait, offrent un aperçu sur l'intérieur du foyer, pour réchauffer votre maison et votre œur.

CARACTÉRISTIQUES	GAZ NATUREL	PROPANE
Puissance (en BTU)	23 000	22 000
Réductible (en BTU)	16 000	18 000
Rendement (régime continu)	67,13 %	66,85 %
Cote d'efficacité EnerGuide (au Canada seulement)	60,38 %	61,42 %

Modèle RC500E en fonte blanche avec porte et dessus vitrés, bûches traditionnelles et ventilation sur le dessus (illustré sans le pare-feu obligatoire).

CARACTÉRISTIQUES STANDARD

- Vue des 3 côtés sur les magnifiques flammes
- Éclairage intérieur pour ajouter une ambiance quand le foyer est éteint
- Ventilateur à vitesse variable
- Gaz naturel
- Pare-feu
- Allumage électronique
- Réglage modulaire des flammes
- Système de batteries de secours pour rester au chaud en cas de coupure de courant
- Télécommande ProFlame II
- Évacuation directe
- Conduit de cheminée réversible pour système de ventilation sur le dessus ou à l'arrière

CARACTÉRISTIQUES EN OPTION

- Disponible en fonte noire ou blanche, avec porte et dessus vitrés
- Cristaux, pierres volcaniques ou bûches traditionnelles au choix
- Trousse de conversion au propane
- Système de ventilation AstroCap[MC]
- Sortie d'évacuation directe verticale ou horizontale

RC500E avec pare-feu

DÉGAGEMENTS PAR RAPPORT AUX MATÉRIAUX COMBUSTIBLES - MODÈLES U38E, U39, U39E ET C34

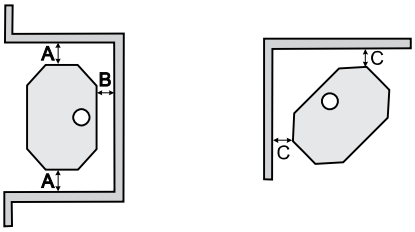

DÉGAGEMENTS PAR RAPPORT AUX MATÉRIAUX COMBUSTIBLES	U38E ÉVACUATION DE TYPE B-VENT	U39, U39E ÉVACUATION DIRECTE SUR LE DESSUS	C34 ÉVACUATION DIRECTE
A - Du mur latéral à l'appareil	7-1/2 po	7-1/2 po	10 po
B - Du mur arrière à l'appareil	6 po	6 po	6 po
C (en angle) - Du mur latéral à l'appareil	2 po	2 po	1-1/2 po

B - Le dégagement de la paroi arrière est nécessaire pour réguler la température et règler les problèmes de tirage. Ne réduire en aucun cas cet espace de dégagement.*

DÉGAGEMENTS - MODÈLE RC500E

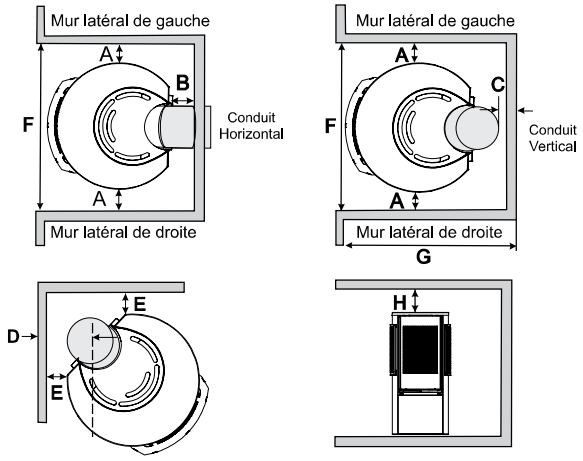

DÉGAGEMENTS		
A	Du mur latéral gauche ou droit à l'appareil	9 po
B	Du mur du fond à l'appareil	2 po
C	Du conduit d'évacuation verticale au mur du fond	2 po
D	Du mur à l'axe central du conduit	8-3/4 po
E	Du coin de l'appareil au mur (ventilation sur le dessus)	4 po
	Du coin de l'appareil au mur (ventilation à l'arrière)	5-3/4 po
F	Largeur de l'alcôve	50 po
G	Profondeur de l'alcôve	36 po
H	Plafond minimal depuis le dessus de l'appareil	15 po

DÉGAGEMENTS - MODÈLE H15E, H27E ET H35E

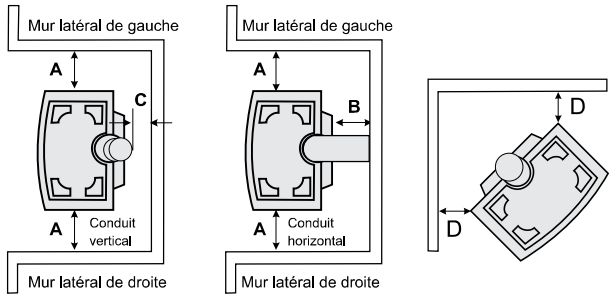

DÉGAGEMENTS PAR RAPPORT AUX MATÉRIAUX COMBUSTIBLES	H15E	H27E	H35E
A - Entre mur latéral et foyer	6 po	6 po	6-1/2 po
B - Entre mur arrière et foyer	0 po*	3 po	6 po
C - Entre évacuation verticale et mur arrière	2 po	2 po	2 po
D - Entre mur latéral et foyer (en angle)	2 po	2 po	2 po

Dégagement minimal de la sortie d'évacuation par rapport aux coins extérieur et intérieur : 6 po pour chapeau AstroCap^MC, 12 po pour chapeau Dura-Vent.
**Il est recommandé d'éloigner l'appareil du mur en cas d'installation du ventilateur en option pour faciliter l'installation et l'entretien de ce dernier.*

REMARQUE : Toutes les caractéristiques des produits peuvent faire l'objet de changements sans préavis. Avant d'installer le foyer, veuillez vous reporter au manuel spécifique du produit pour des informations complètes et à jour.